

INDICAZIONE SUI COSTI UNITARI DEI RIFIUTI SANITARI

Anno 2002

- ❑ Rifiuti sanitari pericolosi a rischio infettivo (RSP-I): CER 180103;

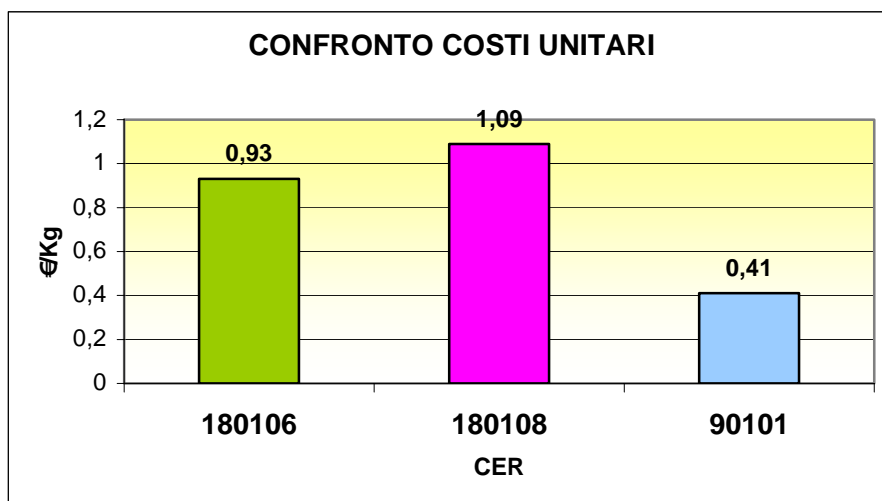
Dettaglio costo unitario €/Kg			
minimo	massimo	medio	mediana
0,55	3,71	1,03	0,94

Costo unitario di gestione: costo tendenzialmente comprensivo della fornitura dei contenitori, del trasporto e dello smaltimento.

ATTENDIBILITA' DEL DATO: N° DEGLI OSPEDALI RISPETTO AL TOTALE DEGLI OSPEDALI MONITORATI
costo €/Kg
59 su 75 (79%)

- ❑ Rifiuti sanitari pericolosi non a rischio infettivo (RSP-nonI): CER 090101, CER 180106, CER 180108

CER	COSTO UNITARIO €/Kg			
	min	max	medio	mediana
180106 sostanze chimiche	0,09	2,21	0,93	0,77
180108 medicinali citotossici e citostatici	0,58	2,22	1,09	0,96
90101 soluzioni di sviluppo e attivanti a base acquosa	0,08	3,23	0,41	0,21



ATTENDIBILITA' DEL DATO: N° DEGLI OSPEDALI RISPETTO AL TOTALE DEGLI OSPEDALI MONITORATI	COSTO COMPLESSIVO
180106 sostanze chimiche	52 SU 75 (69%)
180108 medicinali citotossici e citostatici	8 SU 75 (11%)
90101 soluzioni di sviluppo e attivanti a base acquosa	56 su 75 (75%)

□ Rifiuti sanitari non pericolosi (RSNP): CER 180107, CER 180109

CER	COSTO UNITARIO (€/Kg)			
	min	max	medio	mediana
180107 sostanze chimiche	0,09			
180109 medicinali	0,58	4,87	1,54	1,38

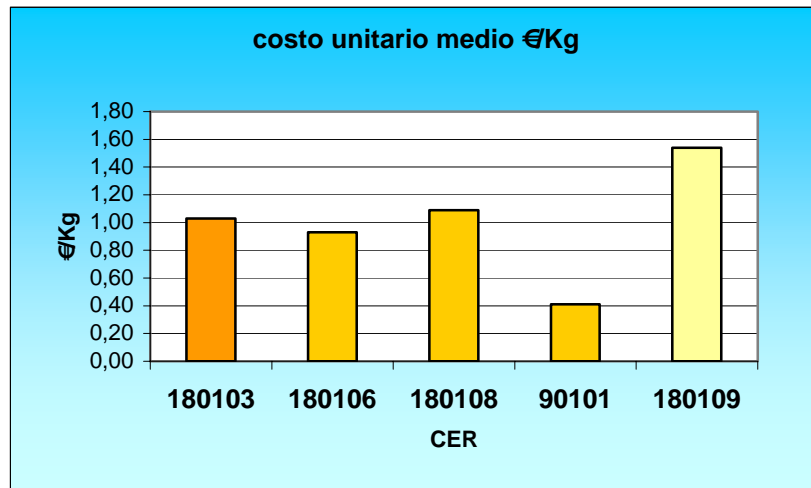
ATTENDIBILITA' DEL DATO : N° DEGLI OSPEDALI RISPETTO AL TOTALE DEGLI OSPEDALI MONITORATI	
180107 sostanze chimiche	180109 medicinali
1 su 75 (1%)	16 su 75 (21 %)
<i>dati poco rappresentativi per i costi unitari</i>	

SINTESI COSTI UNITARI

CLASSIFICAZIONE	CER	costo unitario medio €/Kg
RSP-I	180103	1,03
RSP - NON I	180106	0,93
	180108	1,09 *
	90101	0,41
RSNP	180107	0,09 *
	180109	1,54
TOTALE		

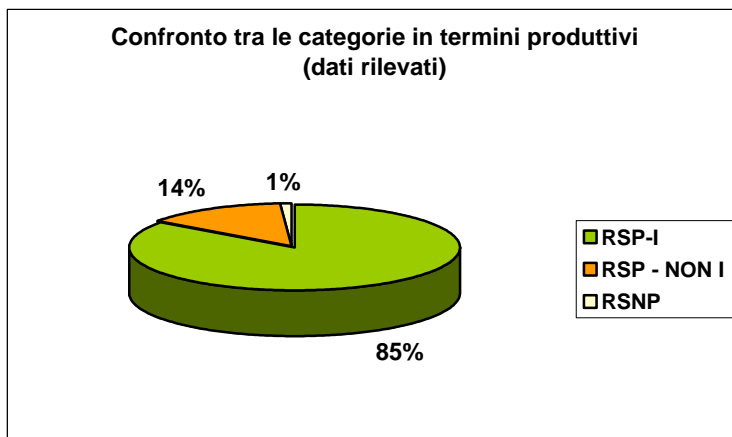
* Dato non rappresentativo

CONFRONTO INDICATIVO SUI COSTI UNITARI



CONFRONTO TRA LE CATEGORIE IN TERMINI PRODUTTIVI

□ dati rilevati



□ dati rilevati + dati stimati relativamente ai rifiuti aventi codice CER 090104 (utilizzati per il codice CER 090104 i dati rilevati nel 2001)

