



ANDAMENTO DEI QUANTITATIVI RACCOLTI DIFFERENZIATAMENTE E RECUPERATI DAL 2004 AL 2008

Dai seguenti grafici si evidenzia l'andamento in Piemonte dei quantitativi di rifiuti urbani raccolti dal servizio pubblico e recuperati dal 2004 al 2008 per i rifiuti cartacei, vetrosi, legnosi, metallici, plastici e della frazione organica (quantitativi espressi in chilogrammi procapite annui).

Per i rifiuti cartacei, vetrosi e per la frazione organica vi è stato un aumento dei quantitativi raccolti e quasi proporzionalmente anche di quelli recuperati.

Per i rifiuti legnosi e metallici nel 2008 vi è stato un calo dei rifiuti raccolti (per il legno dovuto al mancato conteggio dei quantitativi di ramaglie e potature che un Consorzio di bacino piemontese aveva erroneamente inserito con il codice CER 200138 specifico per i rifiuti legnosi e che negli anni precedenti era stato computato; per il metallo la diminuzione è coerente con la riduzione verificata dall'Osservatorio Regionale dei Rifiuti), ma i quantitativi di rifiuti recuperati sono in proporzione aumentati (la differenza tra i due dati si è ridotta).

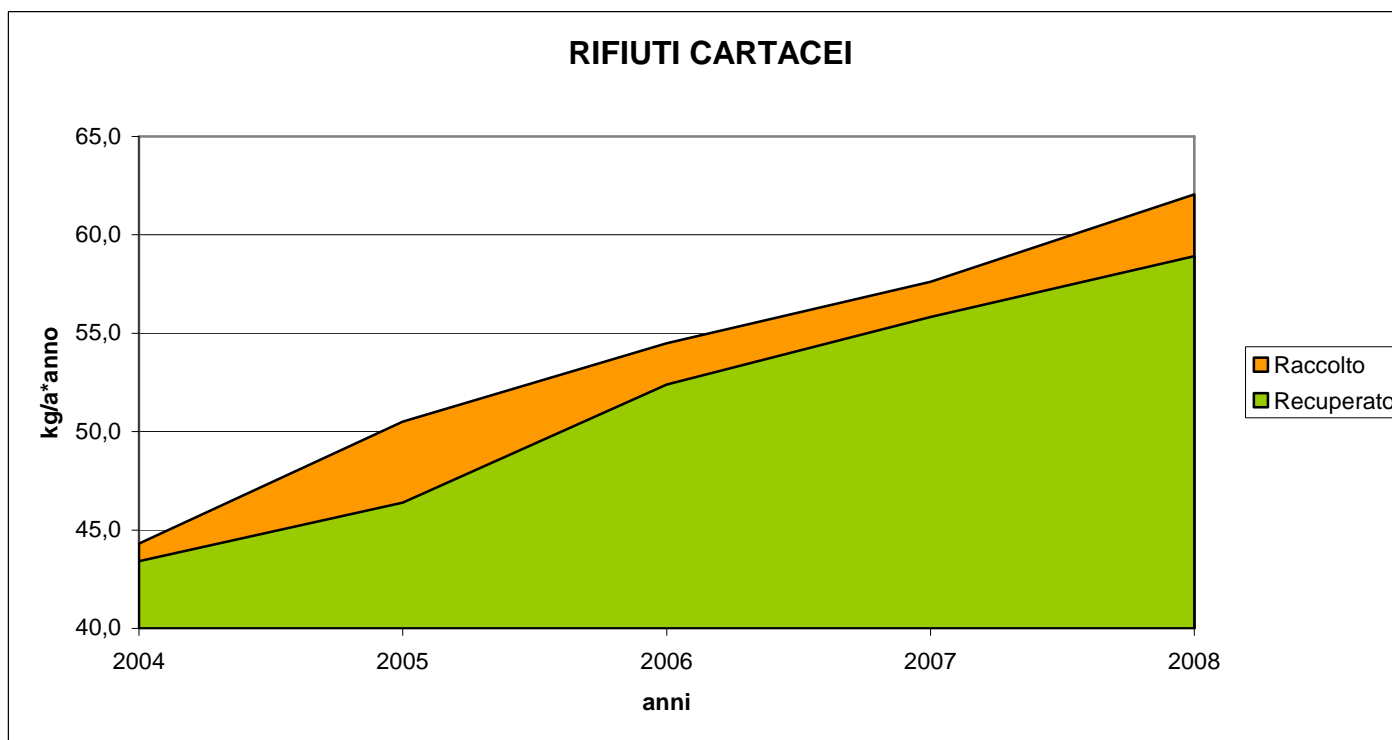
Mentre per i rifiuti in plastica, nel 2008, vi è stato un aumento dei quantitativi raccolti, ma i quantitativi recuperati non sono aumentati in proporzione, per cui il divario tra i due quantitativi si è ampliato come si può notare dal grafico relativo; ciò è compatibile con la presenza, all'interno dei rifiuti plastici raccolti, di troppi materiali estranei o di plastiche non idonee al recupero.

Per ulteriori dettagli si consiglia di visionare la relazione "RICICLO GARANTITO – Come, dove e quanto sono stati recuperati i rifiuti raccolti differenziatamente in Piemonte nel 2008" scaricabile dal sito internet http://extranet.regione.piemonte.it/ambiente/rifiuti/recupero_dati.htm .



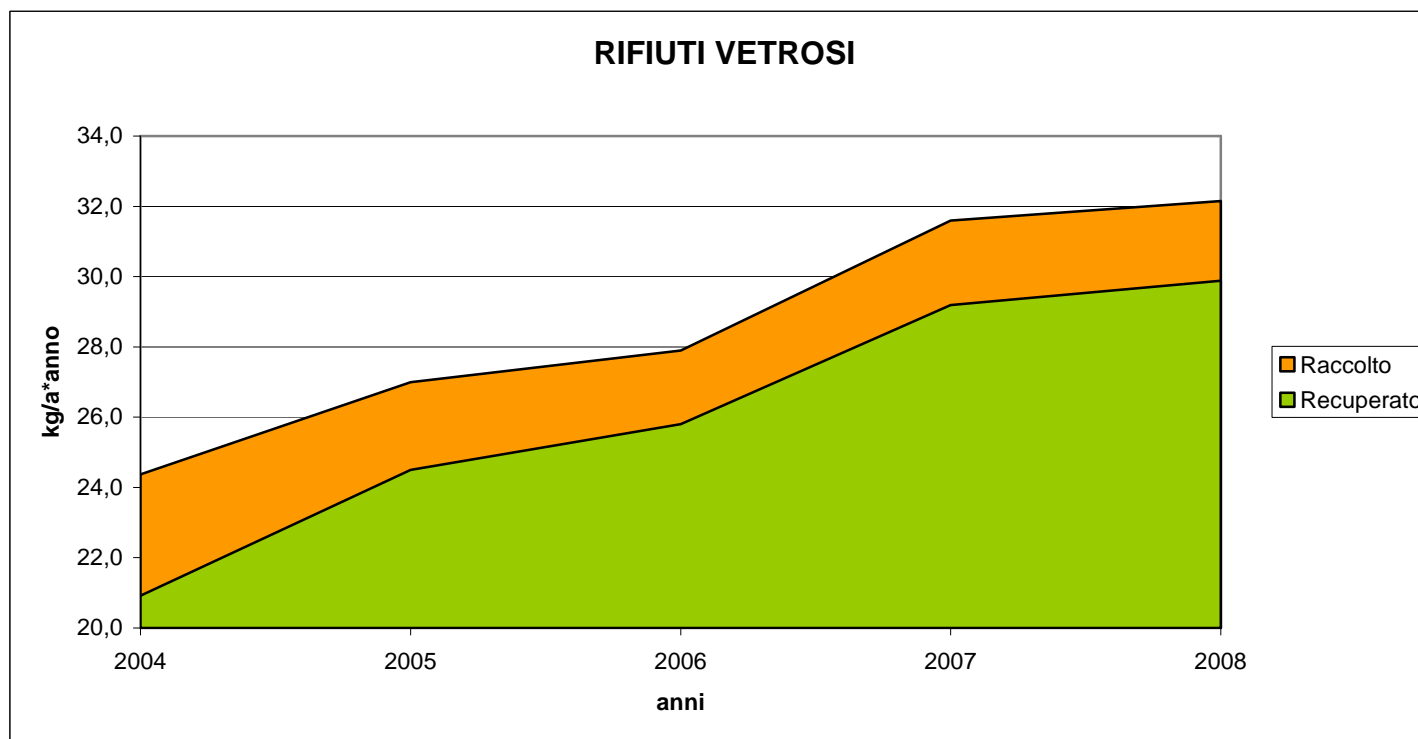


ANDAMENTO DEI QUANTITATIVI RACCOLTI DIFFERENZIATAMENTE E RECUPERATI DAL 2004 AL 2008



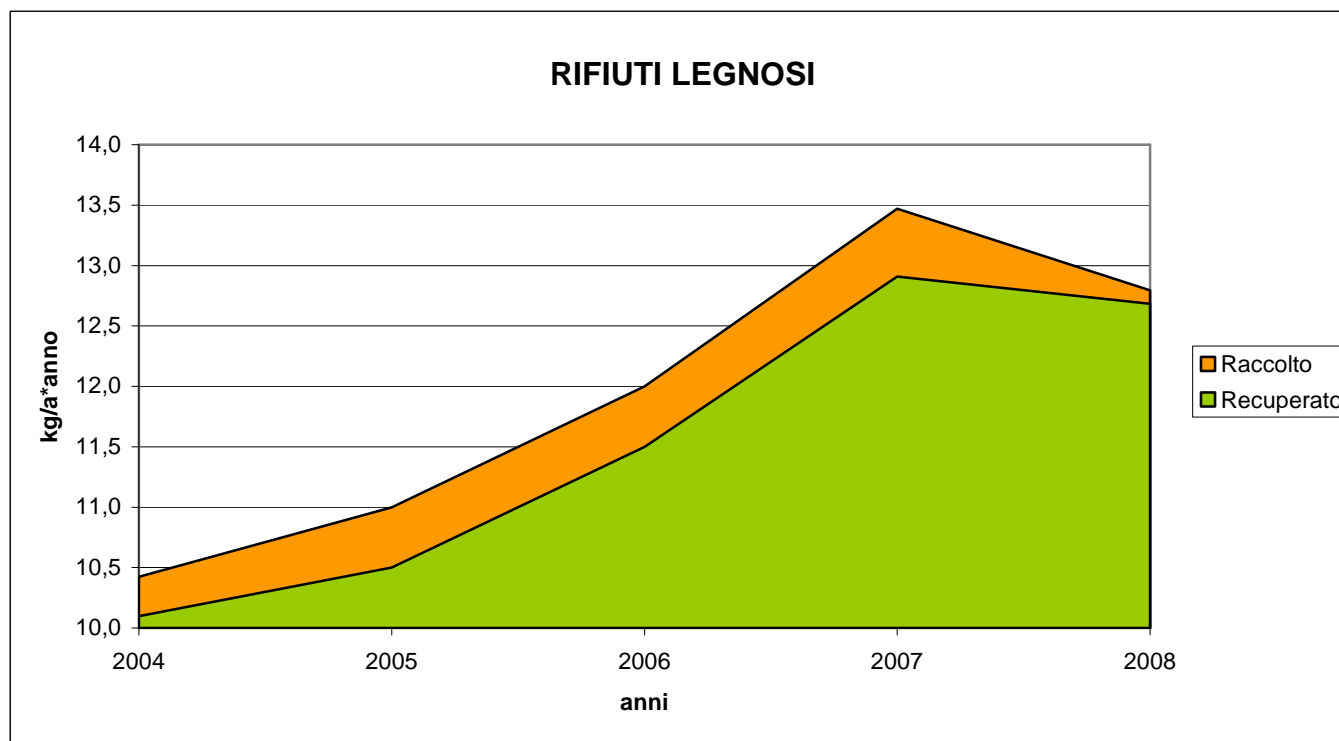


ANDAMENTO DEI QUANTITATIVI RACCOLTI DIFFERENZIATAMENTE E RECUPERATI DAL 2004 AL 2008



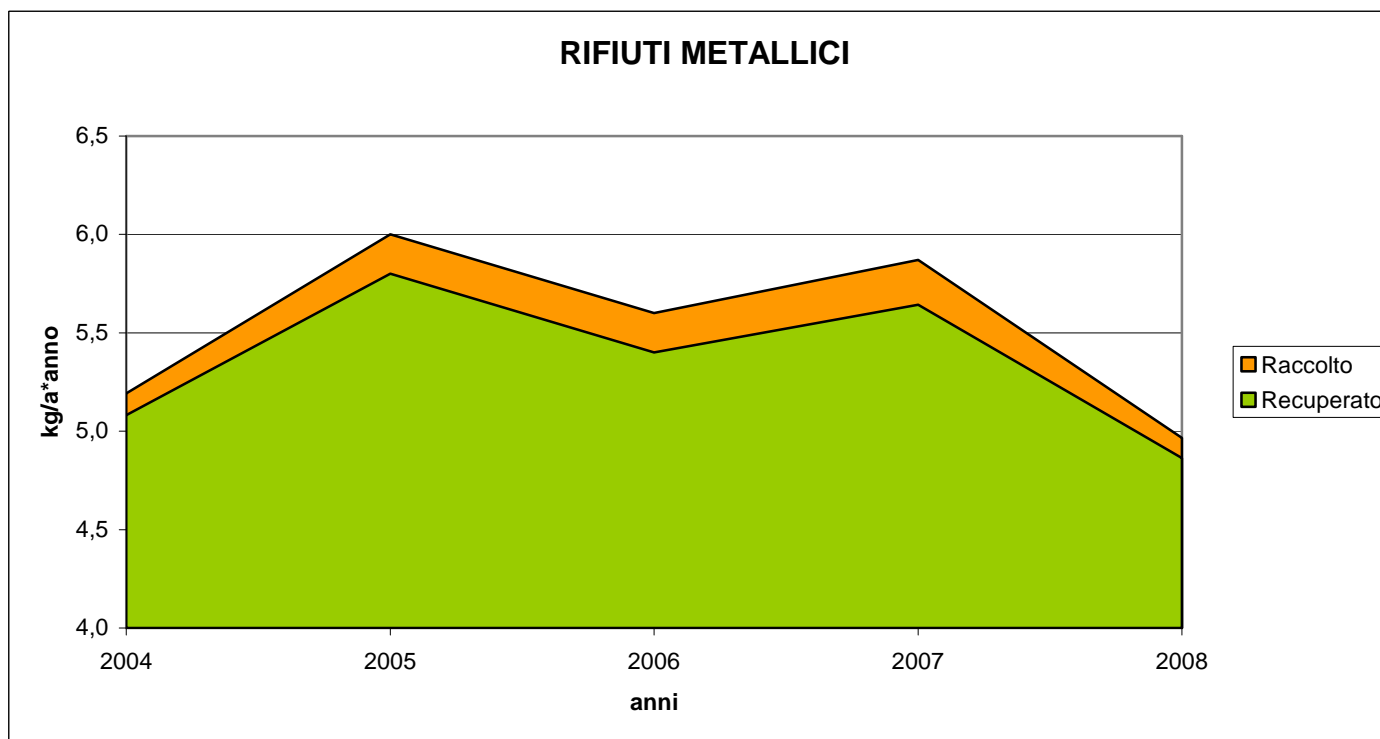


ANDAMENTO DEI QUANTITATIVI RACCOLTI DIFFERENZIATAMENTE E RECUPERATI DAL 2004 AL 2008



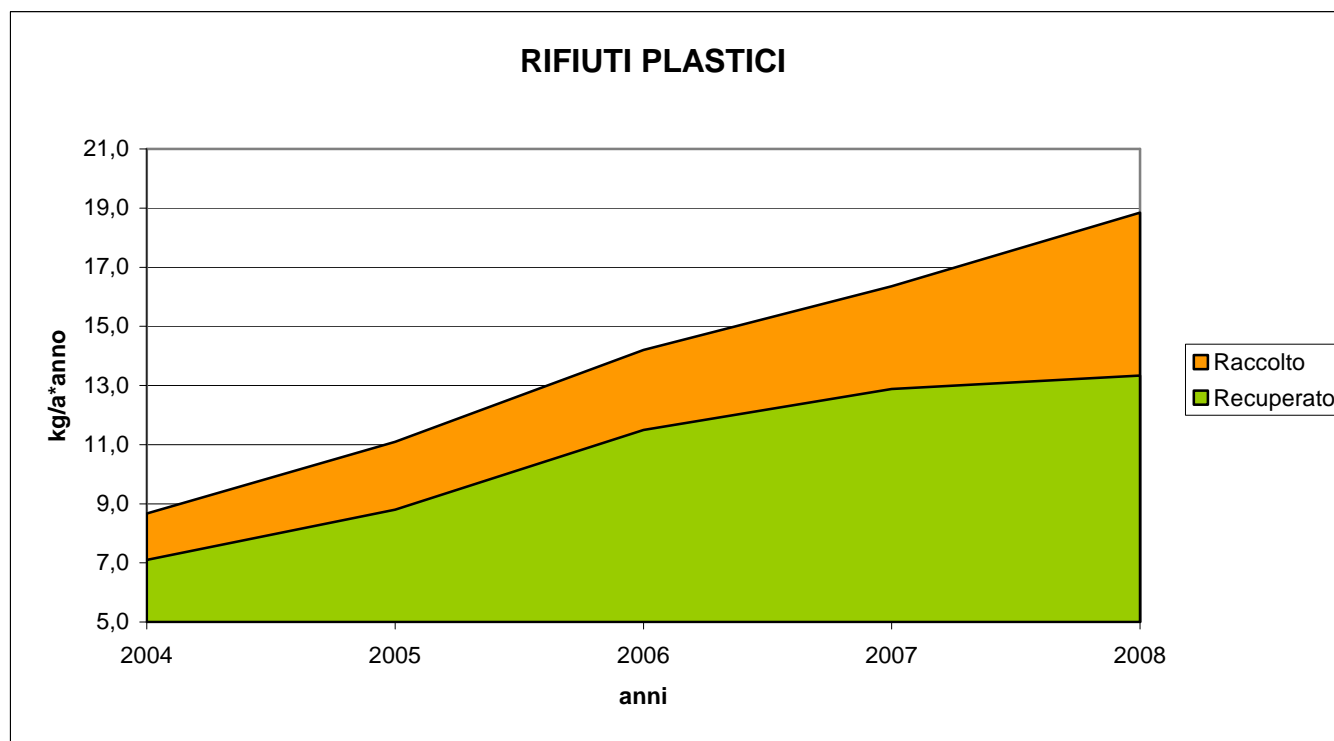


ANDAMENTO DEI QUANTITATIVI RACCOLTI DIFFERENZIATAMENTE E RECUPERATI DAL 2004 AL 2008





ANDAMENTO DEI QUANTITATIVI RACCOLTI DIFFERENZIATAMENTE E RECUPERATI DAL 2004 AL 2008





ANDAMENTO DEI QUANTITATIVI RACCOLTI DIFFERENZIATAMENTE E RECUPERATI DAL 2004 AL 2008

