







# PROVINCIA di TORINO



**abitanti serviti: 2.249.826**

## Il recupero effettivo delle raccolte differenziate del 2006

(dati sul recupero - al netto degli scarti)

TIPOLOGIA DI RIFIUTO	KG AB/ANNO RACCOLTI	KG AB/ANNO RECUPERATI	PERCENTUALE RECUPERATA
<b>CARTA</b> 	58,6	56,8	<b>97%</b>
<b>VETRO</b> 	24,1	22,4	<b>92%</b>
<b>LEGNO</b> 	11,1	10,7	<b>96%</b>
<b>METALLO</b> 	2,9	2,8	<b>97%</b>
<b>IMBALLAGGI IN PLASTICA</b> 	12,8	10,0	<b>78%</b>
<b>ORGANICO</b> 	44,8	33,7	<b>75%</b>

### Glossario:

**kg\* ab / anno raccolti:**

materiali raccolti in modo differenziato da ogni abitante nel 2006.

**kg\* ab / anno recuperati:**

materiali effettivamente recuperati nel 2006, rispetto alle raccolte differenziate fatte da ogni abitante, al netto degli scarti.

