






PROVINCIA DI NOVARA



abitanti serviti: **357.688**

Il recupero effettivo delle raccolte differenziate del 2006 (dati sul recupero - al netto degli scarti)

| TIPOLOGIA DI RIFIUTO | KG AB/ANNO RACCOLTI | KG AB/ANNO RECUPERATI | PERCENTUALE RECUPERATA |
|----------------------------------------------------------------------------------------------------------------------|---------------------|-----------------------|------------------------|
| CARTA  | 66,3 | 62,7 | 95% |
| VETRO  | 43,9 | 41,0 | 93% |
| LEGNO  | 15,5 | 14,9 | 96% |
| METALLO  | 13,6 | 13,3 | 98% |
| IMBALLAGGI IN PLASTICA  | 22,3 | 20,4 | 91% |
| ORGANICO  | 55,3 | 52,9 | 96% |

Glossario:

kg* ab / anno raccolti:

materiali raccolti in modo differenziato da ogni abitante nel 2006.

kg* ab / anno recuperati:

materiali effettivamente recuperati nel 2006, rispetto alle raccolte differenziate fatte da ogni abitante, al netto degli scarti.

