







PROVINCIA di ASTI



abitanti serviti: **210.644**

Il recupero effettivo delle raccolte differenziate del 2006

(dati sul recupero - al netto degli scarti)

TIPOLOGIA DI RIFIUTO	KG AB/ANNO RACCOLTI	KG AB/ANNO RECUPERATI	PERCENTUALE RECUPERATA
CARTA 	59,7	54,7	92%
VETRO 	39,1	35,1	90%
LEGNO 	6,9	6,6	95%
METALLO 	9,2	9,0	98%
IMBALLAGGI IN PLASTICA 	28,9	24,2	84%
ORGANICO 	52,0	46,8	90%

Glossario:

kg* ab / anno raccolti: materiali raccolti in modo differenziato da ogni abitante nel 2006.

kg* ab / anno recuperati: materiali effettivamente recuperati nel 2006, rispetto alle raccolte differenziate fatte da ogni abitante, al netto degli scarti.

