







PROVINCIA di ALESSANDRIA



abitanti serviti: **435.774**

Il recupero effettivo delle raccolte differenziate del 2006

(dati sul recupero - al netto degli scarti)

TIPOLOGIA DI RIFIUTO	KG AB/ANNO RACCOLTI	KG AB/ANNO RECUPERATI	PERCENTUALE RECUPERATA
CARTA 	40,5	38,5	95%
VETRO 	20,9	18,6	92%
LEGNO 	20,6	19,9	96%
METALLO 	6,0	5,7	94%
IMBALLAGGI IN PLASTICA 	10,8	8,4	78%
ORGANICO 	25,7	18,4	71%

Glossario:

kg* ab / anno raccolti:

materiali raccolti in modo differenziato da ogni abitante nel 2006.

kg* ab / anno recuperati:

materiali effettivamente recuperati nel 2006, rispetto alle raccolte differenziate fatte da ogni abitante, al netto degli scarti.

