







PROVINCIA DI VERCELLI

residenti: 177.280

Il recupero effettivo delle raccolte differenziate del 2004 (dati sul recupero - al netto degli scarti)

| TIPOLOGIE DI RIFIUTO | KG*AB/ANNO RACCOLTI | KG*AB/ANNO RECUPERATI | % RECUPERATA |
|--|---------------------|-----------------------|--------------|
| CARTA  | 31,92 | 31,89 | 100%* |
| VETRO  | 19,16 | 16,34 | 85% |
| LEGNO  | 3,88 | 3,88 | 100%* |
| METALLO  | 4,51 | 4,51 | 100%* |
| PLASTICA  | 5,26 | 4,69 | 89% |
| ORGANICO  | 5,34 | 1,83 | 34% |

Glossario:

kg* ab / anno raccolti:

materiali raccolti in modo differenziato da ogni abitante nel 2004.

kg* ab / anno recuperati:

materiali effettivamente recuperati nel 2004, rispetto alle raccolte differenziate fatte da ogni abitante, al netto degli scarti.

NOTA:

* Il rifiuto non viene ripulito presso la piattaforma, ma solo ridotto volumetricamente ed inviato al recuperatore finale che provvede alla pulizia; oppure viene raccolto ed inviato direttamente al recuperatore finale che provvede ad eliminare i materiali indesiderati.

LI ABBIAMO PEDINATI...

