

CONAi

***I COMUNI E LA RACCOLTA
DIFFERENZIATA: le opportunità del
Nuovo Accordo Quadro
ANCI/CONAI***

***Walter Facciotto
Vice Direttore Generale***

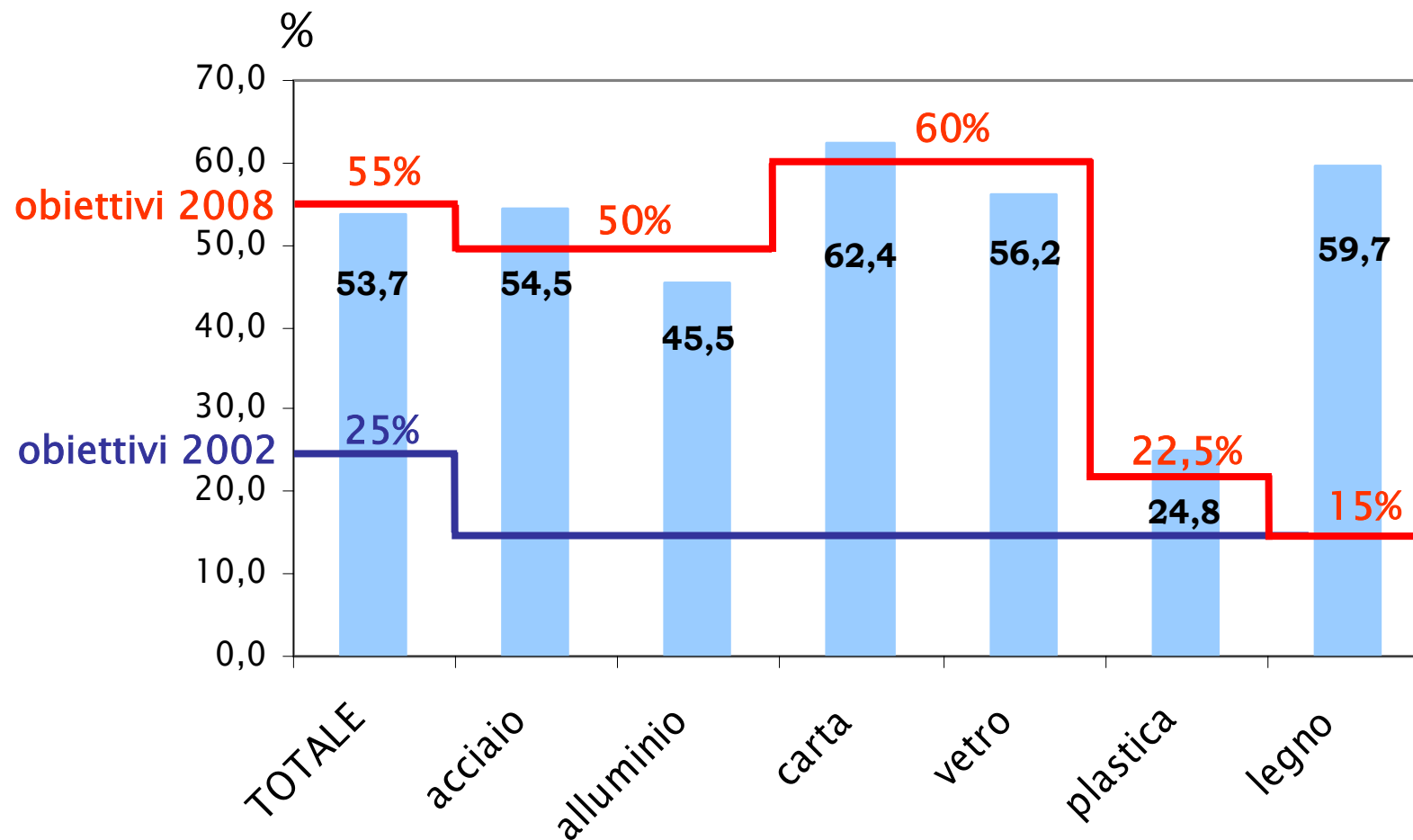
***Torino
16 novembre 2005***



I risultati raggiunti

Dati di sintesi 2004

Risultati e obiettivi di riciclo

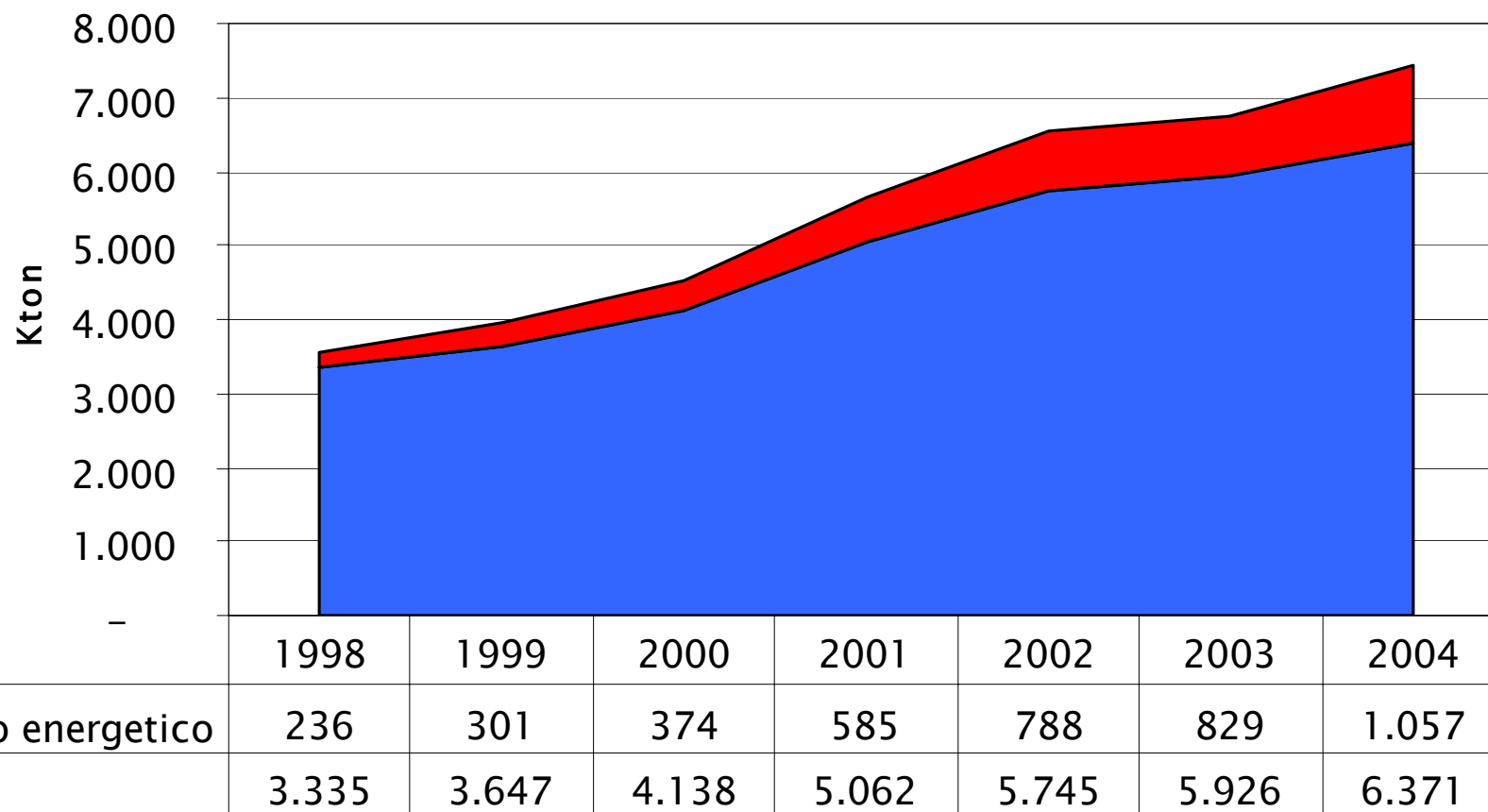


Legenda: 25% obiettivi di riciclo al 2002

55% obiettivi di riciclo al 2008

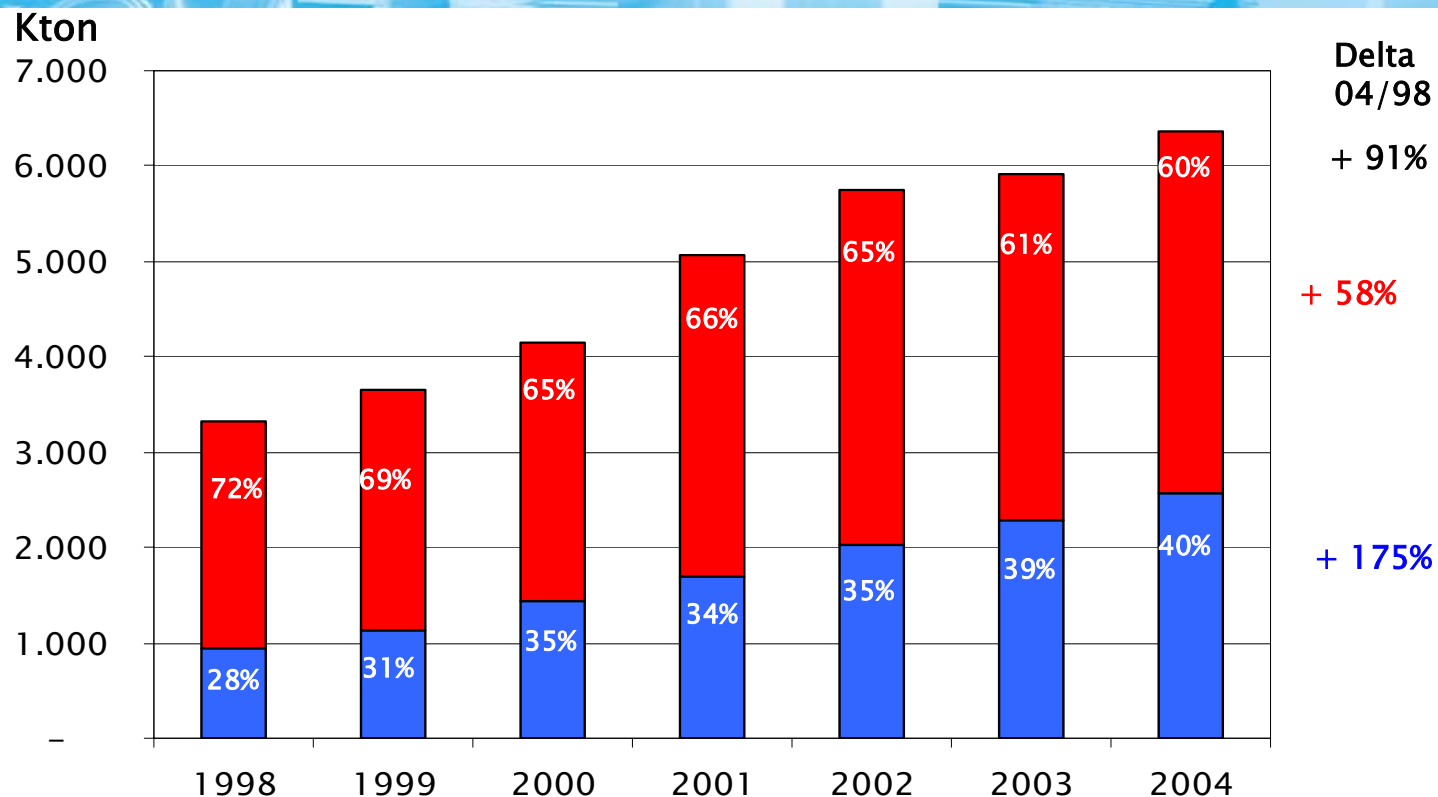
53,7 risultato di riciclo complessivo

Recupero complessivo nelle sue componenti



Fonte: elaborazione CONAI su dati Consorzi di Filiera

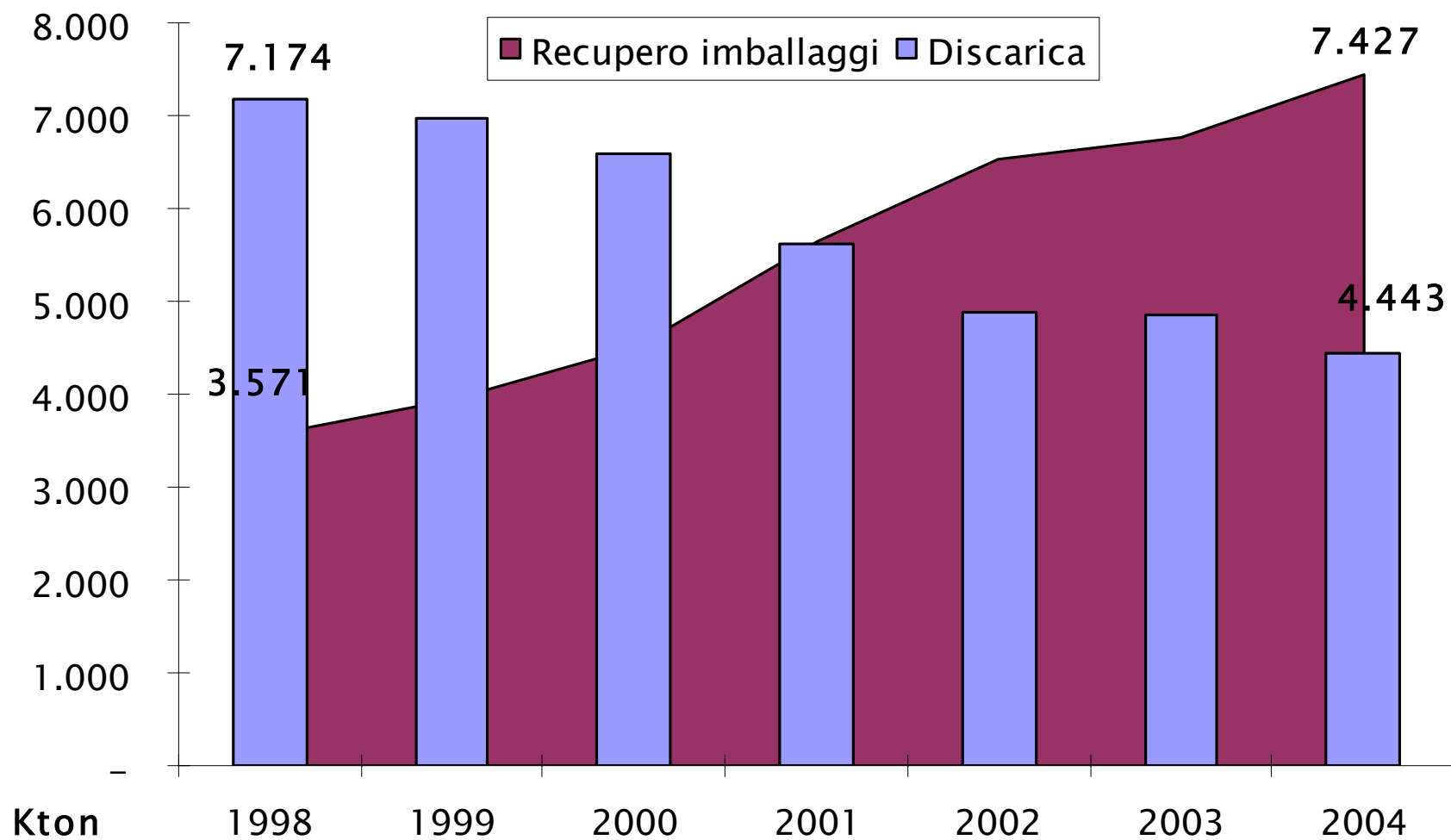
Rifiuti di imballaggio avviati a riciclo



Riciclo da superficie privata	2.397	2.505	2.709	3.354	3.714	3.644	3.795
indice	100	105	113	140	155	152	158
Riciclo da superficie pubblica	938	1.142	1.429	1.708	2.031	2.282	2.576
indice	100	122	152	182	217	243	275

Fonte: elaborazione CONAI su dati Consorzi di Filiera; anno 1998 = 100

I trend del recupero e della discarica



Fonte: elaborazione CONAI su dati Consorzi di Filiera



Focus sulla regione Piemonte

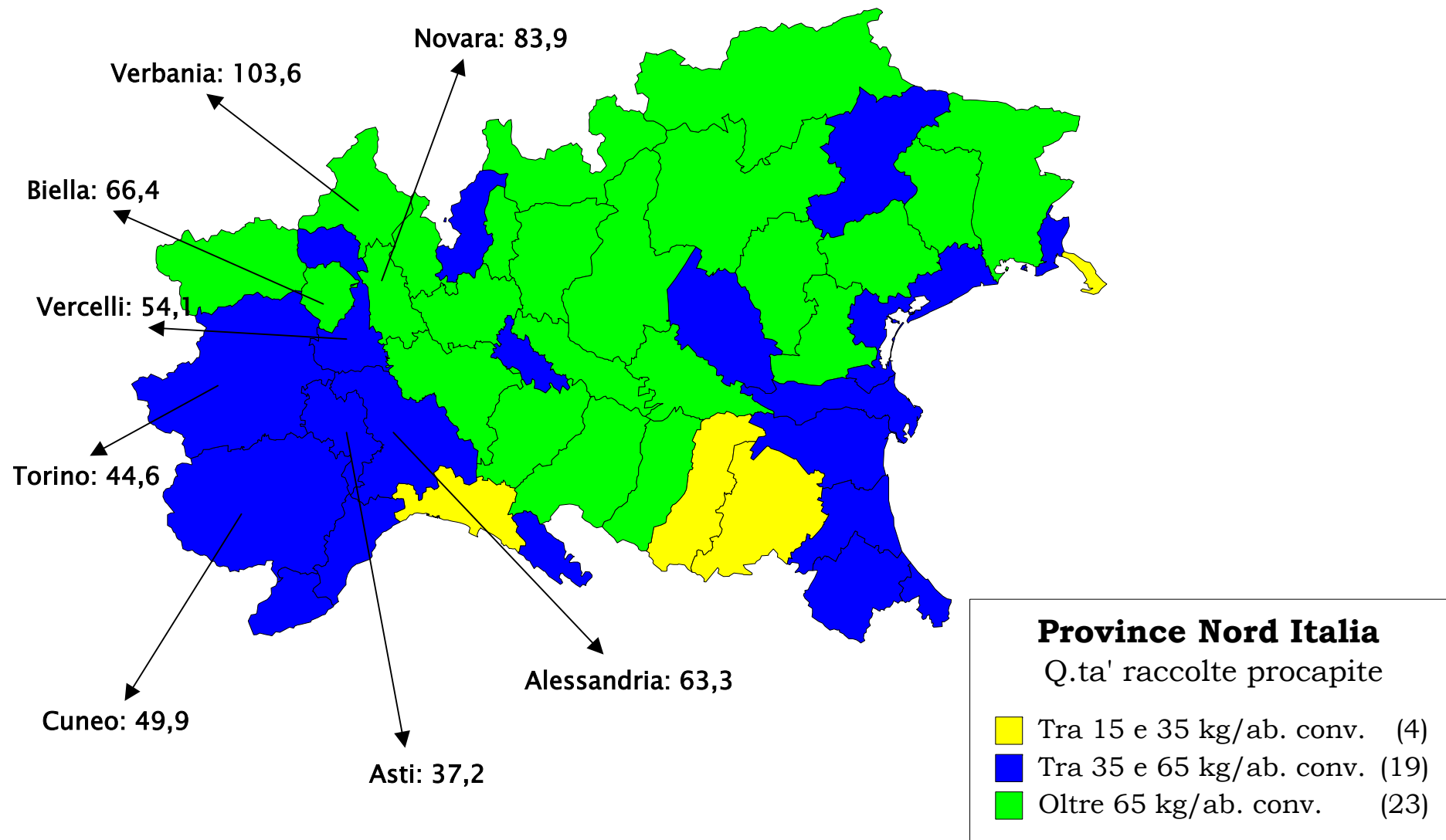
Produzione di rifiuti e raccolta differenziata

	Tot RU (t/a)	RU Procapite (kg/ab)	RD (t/a)	RD (%)
Torino	1.132.078	521	283.167	25,01%
Vercelli	87.439	495	18.062	20,66%
Novara	161.172	466	75.990	47,15%
Cuneo	261.840	466	72.517	27,70%
Asti	87.021	416	22.204	25,52%
Alessandria	239.584	573	61.483	25,66%
Biella	85.642	456	26.640	31,11%
Verbania	76.863	481	36.434	47,40%
Totale PIEMONTE	2.131.637	504	596.497	27,98%
Totale ITALIA	30.038.079	524	6.449.987	21,47%

Fonte: dati APAT - Anno 2003



Raccolta differenziata dei rifiuti di imballaggio



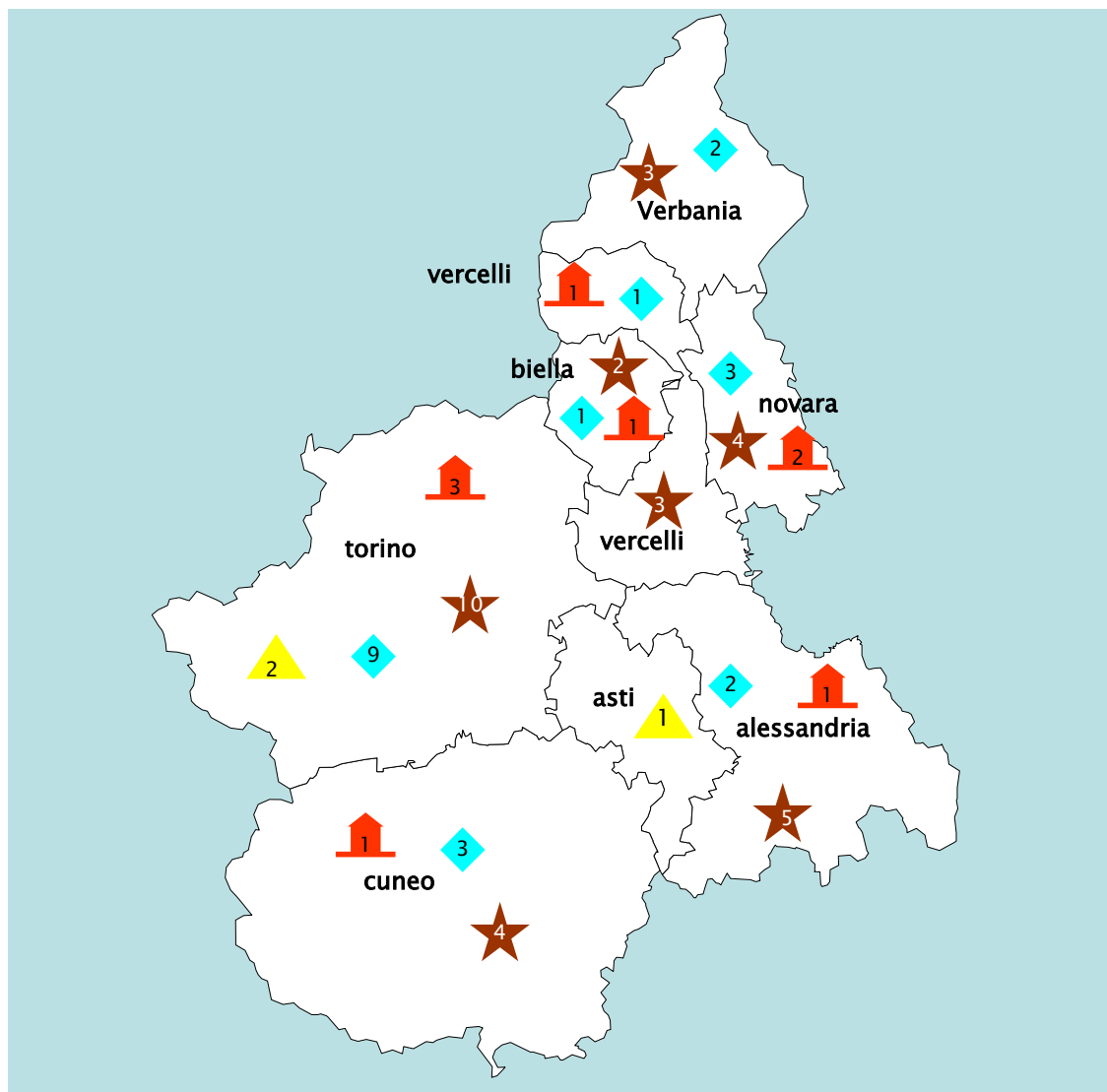
Fonte: elaborazione CONAI su dati Consorzi di Filiera - anno 2004

Convenzioni: produttività e diffusione

	ITALIA		NORD		PIEMONTE	
	kg/ab. conv.	% pop. coperta	kg/ab. conv.	% pop. coperta	kg/ab. conv.	% pop. coperta
Acciaio	3,5	67%	5,2	72%	2,4	66%
Alluminio	0,11	72%	0,19	69%	0,012	67%
Carta	18,1	83%	22	79%	20,4	89%
Legno	4,2	44%	5,8	63%	4,2	77%
Plastica	5,9	95%	9,4	97%	8,3	97%
Vetro	18,5	50%	25,5	57%	18,4	76%

Fonte: elaborazione CONAI su dati Consorzi di Filiera - anno 2004

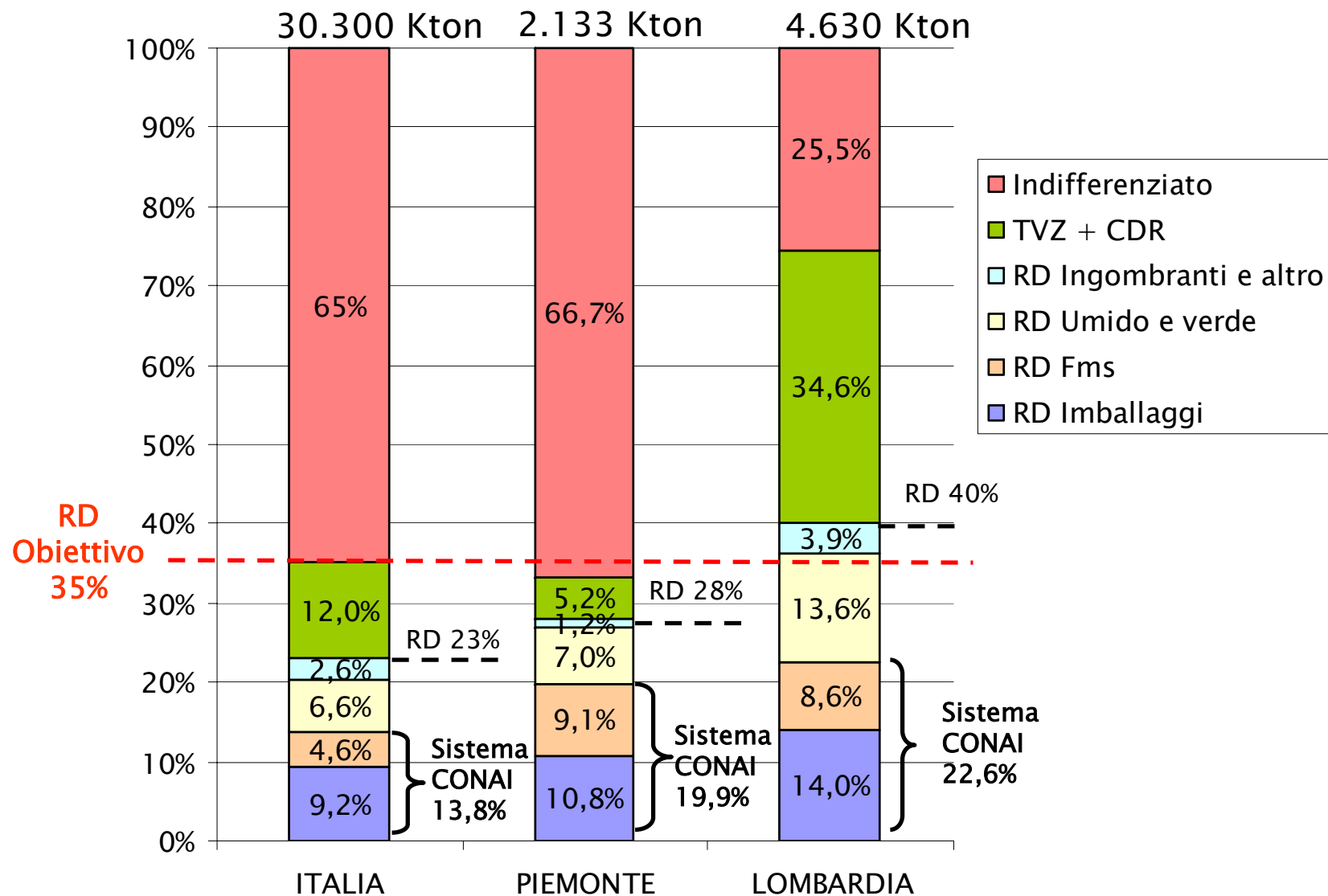
La dotazione impiantistica: centri di selezione e trattamento



OPERATORI ACCIAIO	
PIATTAFORME CARTA	
CENTRI DI SELEZIONE PLASTICA	
PIATTAFORME LEGNO	
CENTRI DI SELEZIONE VETRO	

Fonte: Elaborazione Conai su dati Consorzi di Filiera

Confronto di modelli di gestione dei rifiuti urbani



Fonte: stima CONAI su dati APAT e Consorzi di Filiera anno 2004





Il Nuovo Accordo Quadro



Il Nuovo Accordo Quadro
Durata - Filiere Coinvolte

Il nuovo Accordo avrà una durata di **cinque anni** a decorrere dal **1° gennaio 2004**.

La scadenza dello stesso è quindi fissata al **31 dicembre 2008**.

Le Filiere coinvolte sono:
ACCIAIO ALLUMINIO CARTA LEGNO PLASTICA



Il Nuovo Accordo Quadro **I Principi Ispiratori**

GARANZIA DI VOLUMI, ritiro di **TUTTI** gli imballaggi raccolti compresi, a richiesta, i materiali omogenei

GARANZIA DI VALORE, con incentivo alla qualità

GARANZIA NEL TEMPO, con una durata di cinque anni

GARANZIA DI TRASPARENZA E LEGALITA'

Il Nuovo Accordo Quadro Invariata l'impostazione generale

L'Accordo definisce il maggior costo sostenuto dai Comuni nella gestione delle raccolte differenziate.

Stabilisce i criteri qualitativi del materiale raccolto.

Stabilisce le condizioni di ritiro del materiale.

Riconosce il recupero energetico quale forma di avvio a recupero dei materiali

L'Accordo è reso operativo attraverso la stipula di un'apposita *convenzione* tra il Comune e ogni singolo Consorzio di Filiera.



Il Nuovo Accordo Quadro **Le Convenzioni**

Le convenzioni sono disciplinate dai cinque **Allegati Tecnici** dell'Accordo.

I Contraenti delle convenzioni sono i Consorzi di Filiera da un lato e i Comuni, o il soggetto gestore da essi **delegato**, dall'altro.

Il beneficiario diretto del corrispettivo è il soggetto convenzionato.

È prevista la **revisione annuale** dei corrispettivi.

Il Nuovo Accordo Quadro I nuovi corrispettivi

Materiale	Corrispettivi (€/ton)		Frazioni estranee
	max	min	max
Acciaio	72,00	33,00	20%
Alluminio	368,00	150,00	15%
Carta*	84,00	42,00	15%
Legno	12,00	6,00	10%
Plastica	275,00	30,00	20%

Alcuni Consorzi propongono diverse modalità di raccolta convezionabili. I corrispettivi riportati sono quelli massimi e quelli minimi indipendentemente dalla modalità di raccolta.

* Corrispettivi per comuni con più di 100.000 abitanti



Il Nuovo Accordo Quadro L'assimilazione

Convenuto sulla necessità che il Governo proceda in tempi rapidi alla determinazione dei criteri di assimilazione dei rifiuti speciali ai rifiuti urbani, in alcuni...

ALLEGATI TECNICI

... sono state concordate forme di gestione e valorizzazione economica specifiche per ...

FLUSSI DI IMBALLAGGIO ASSIMILATI

... ai rifiuti urbani comunque conferiti al servizio pubblico di raccolta.

Maggiori corrispettivi per una migliore qualità

Incremento dei corrispettivi tanto più significativo quanto migliore risulterà la qualità delle raccolte, con l'obiettivo di incentivare i modelli di raccolta più efficaci.

Vecchi corrispettivi Prima fascia di qualità (Euro/ton)		
Acciaio	65,52	→ 72,00
Alluminio	359,46	→ 368,00
Carta	83,12	→ 84,00
Legno	10,74	→ 12,00
Plastica	215,15	→ 275,00



Il Nuovo Accordo Quadro
Nuove Garanzie per le raccolte

Possibilità di conferire anche le **frazioni merceologiche simili**, per le quali sarà comunque riconosciuto un valore economico positivo.

Il sistema inoltre garantisce il **ritiro e l'avvio a riciclo di tutti i materiali** provenienti dalla raccolta differenziata, anche al di là degli obiettivi minimi dettati dalla nuova Direttiva.



Il Nuovo Accordo Quadro
Un impegno particolare

Appositi **Accordi di programma Territoriali** saranno lo strumento attraverso il quale individuare le ...

particolari condizioni economiche e gestionali

... volte a favorire lo sviluppo della raccolta differenziata e l'avvio a riciclo dei rifiuti di imballaggio nei sistemi territoriali particolarmente e oggettivamente in sofferenza, quali **comunità montane, isole minori, ecc**

Il Nuovo Accordo Quadro

Nuovo impulso alla comunicazione locale

Verranno utilizzate maggiori risorse per ...

accrescere la sensibilizzazione

orientare i comportamenti

... dei cittadini verso la **prevenzione** della
produzione dei rifiuti e la **raccolta**
differenziata.

L'accordo prevede che il sistema destini il 35% del proprio budget complessivo di comunicazione a favore delle campagne di comunicazione locali.

Il Nuovo Accordo Quadro

Uno strumento in più per nuovi obiettivi

Il nuovo Accordo prevede la possibilità di stipulare
Accordi volontari con ...

➤ *Pubbliche amministrazioni*

➤ *Soggetti gestori*

➤ *Operatori economici*

... con obiettivo di promuovere...

➤ *Gestione integrata dei rifiuti*

➤ *Promozione dei materiali riciclati*

➤ *Prevenzione qualitativa e quantitativa*